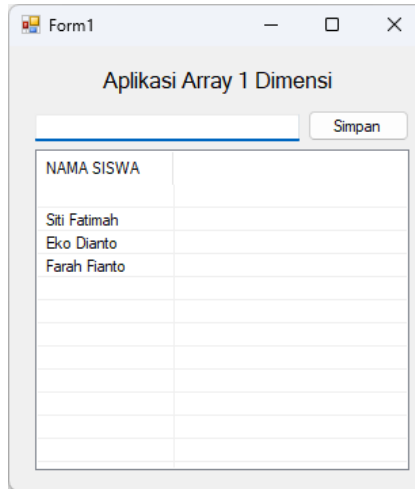


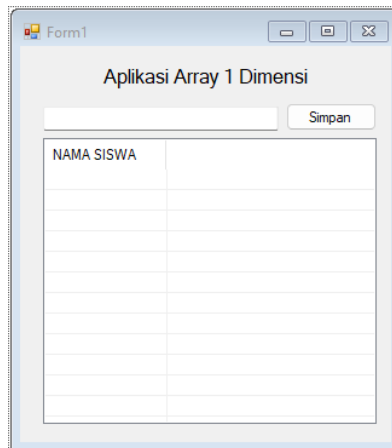
# ARRAY 1 DIMENSI

## APLIKASI NAMA-NAMA SISWA

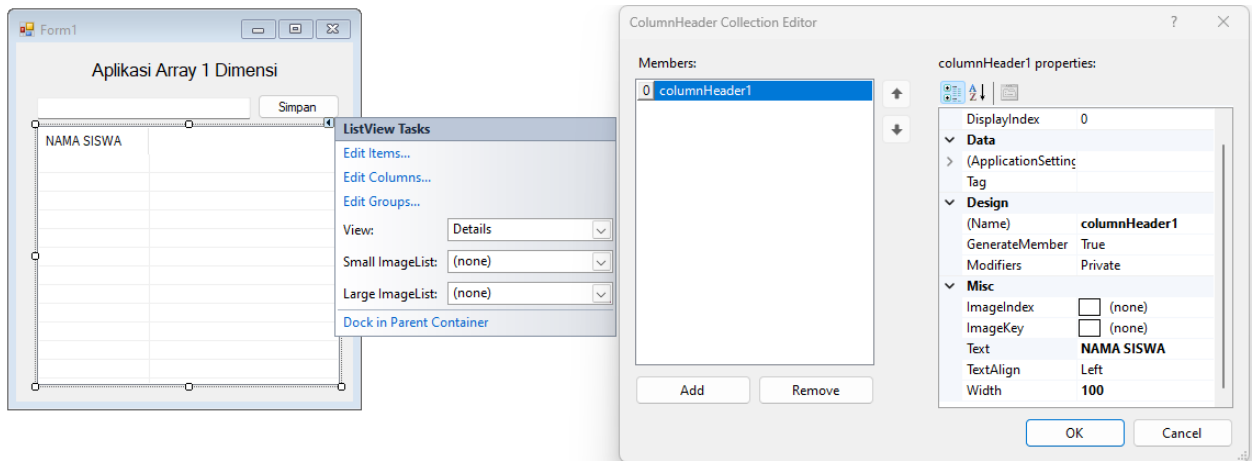


Untuk membuat aplikasi list nama siswa dengan array seperti diatas anda harus melakukan langkah-langkah berikut.

1. Buatlah desain seperti dibawah ini



2. Setting listview anda seperti gambar dibawah ini



3. Masukkan code program ini pada tombol simpan

```
private void button1_Click(object sender, EventArgs e)
{
    //deklarasi array
    string[] baris = {textBox1.Text};
    //membuat objek item pada dari array baris
    ListViewItem item = new ListViewItem(baris);
    //tampilkan item ke listview
    listView1.Items.Add(item);
}
```

--- SELESAI ---